

Vložení embed videa z YouTube do WordPress

Poslední aktualizace 15 listopadu, 2024

YouTube videa lze do WordPressu velmi snadno vložit (embedovat) pomocí odkazu. Existuje i celá řada dalších možností, jak s YouTube videi na webu pracovat.

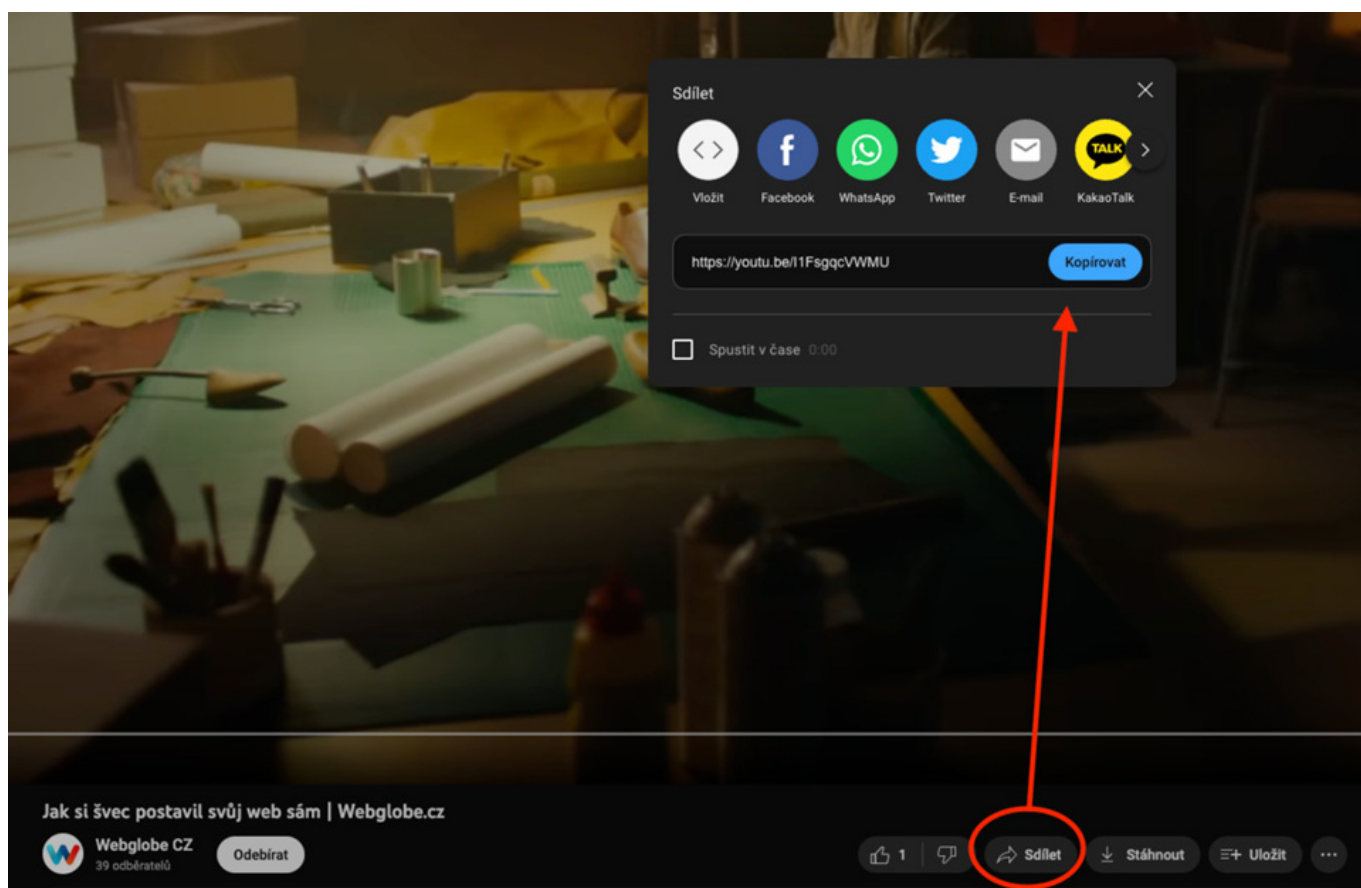
V tomto článku si ukážeme:

- nejjednodušší návod pro embed YouTube videa do WordPress příspěvku nebo stránky
- možnosti embedování určitého časového úseku videa
- WordPress pluginy pro vkládání YT videí
- další služby, které lze do WordPress embedovat

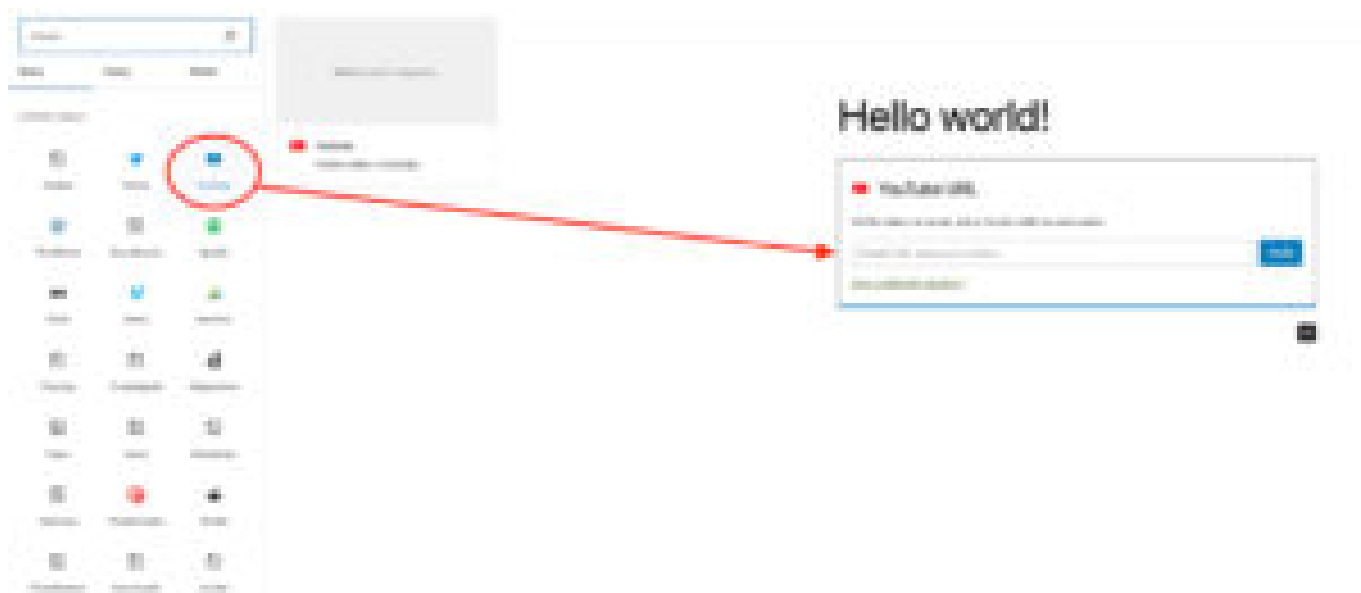
Nejjednodušší způsob, jak vložit YouTube video do WordPress stránky

Vložit YouTube video do WordPress stránky jde hned několika způsoby. Nejdříve si ukážeme ten nejjednodušší.

1. Na YouTube klikněte na ikonku **Sdílet pod videem**.
2. Zkopírujte si vygenerovanou URL.



1. Vytvořte si ve WordPress editoru blok pro Youtube a URL do něj vložte.
2. WordPress během chvilky zobrazí embedované video.



Konec s nebezpečnou metodou pokus – omyl

Vyvarujte se nejčastějších chyb, které vám rozbíjí WordPress. Zaregistrujte se ZDARMA

do Webglobe Academy a staňte experty na tvorbu webu.

[Zjistit více](#)

Jak do WordPress vložit jen určitý časový úsek YouTube videa

Řekněme, že chcete návštěvníkům svého webu ukázat jen určitou pasáž z delšího videa.

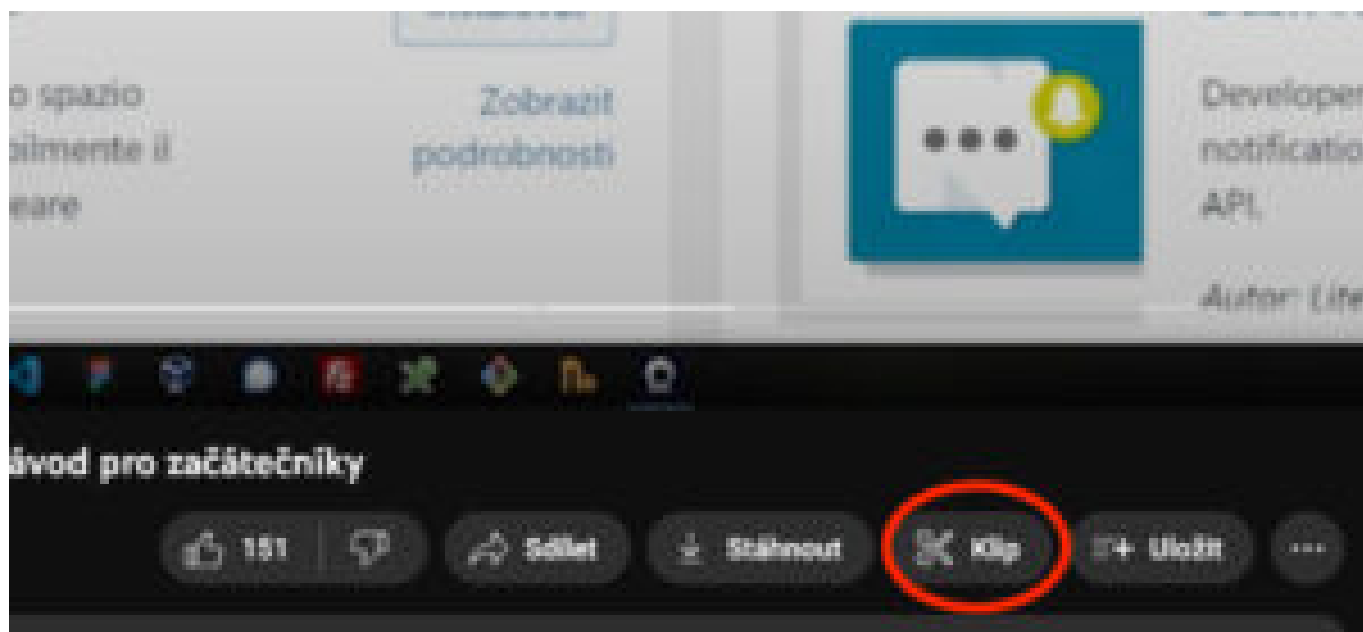
Pro takové případy YouTube umožňuje vytvořit odkaz který:

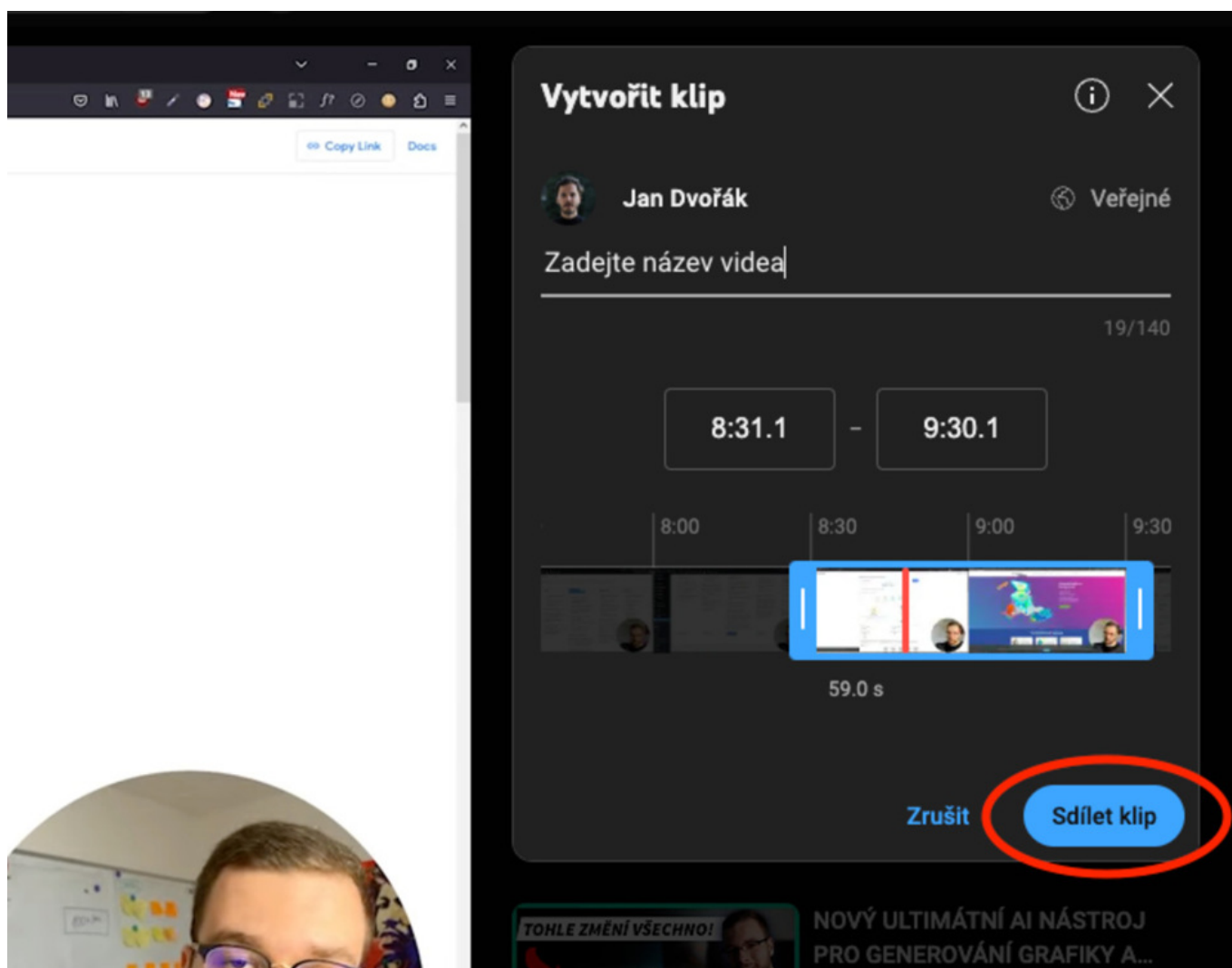
1. spustí video od zvoleného času
2. vystřihne z videa zvolený klip

Pro 1. případ stačí v přehrávání kliknout na přesný čas a pravým tlačítkem myši kliknout kdekoli na video. Ze zobrazené nabídky vyberte možnost **Kopírovat adresu URL s aktuálním časem**.

The screenshot shows the WordPress dashboard's 'Instalace pluginů' (Install plugins) page. The 'LiteSpeed Cache' plugin is highlighted, showing its rating (5 stars, 2,155 reviews) and compatibility status. A red arrow points to the context menu option 'Kopírovat adresu URL videa s aktuálním časem' (Copy video URL with current time), which is the correct option for embedding a video snippet. Other options in the menu include 'Smyčka' (Loop), 'Kopírovat adresu URL videa' (Copy video URL), 'Kopírovat adresu URL videa s aktuálním časem' (Copy video URL with current time), 'Zkopírovat kód pro vložení na stránky' (Copy code for insertion on pages), 'Kopírovat informace ladění' (Copy debug information), 'Řešení potíží s přehráváním' (Troubleshooting playback), and 'Statistiky pro experty' (Expert statistics).

Pro 2. případ klikněte na ikonku **Klip** (někdy bývá skryta pod třemi tečkami). V editoru si pak video ořízněte dle potřeby, pojmenujte a klikněte na **Sdílet klip**.





WordPress pluginy pro vkládání YouTube videa

Pro vkládání YouTube videí do WordPress existuje také řada pluginů.

Jejich hlavní výhodou jsou rozšířené možnosti nastavení vzhledu videa na stránce, přehrávání atd.

Různé WP pluginy vám umožní např.:

- lazy loading videí (tzn. předběžné načítání do mezipaměti, aby video zbytečně nezpomalilo váš web)
- nastavení velikosti videa, barvy pozadí apod.
- nastavení soukromí a souhlasu pro embedovaná videa
- možnost nahrávat celé galerie videí

- funkci automatického spuštění videa, spuštění při najetí myši apod.
- přehrávání videa v pop-upu (lightbox viewing)
- přidávání tlačítek pro sociální média

10 nejpoužívanějších YouTube pluginů pro WordPress

1. [Embed Plus](#)
2. [WP YouTube Lyte](#)
3. [Video Gallery plugin](#)
4. [Feed Them Social](#)
5. [YotuWP](#)
6. [Videozoom](#)
7. [ARVE – Advanced Responsive Video Embedder](#)
8. [WpDevArt](#)
9. [YourChannel](#)
10. [YouTube Showcase](#)

Další služby, pro něž WordPress podporuje vložení přes embed

Někteří tvůrci webů preferují místo YouTube používat videa z platformy [Vimeo](#). V nich totiž lze skrýt proklik na web Vime a nabídku dalších videí po přehraní.

Prodáváte-li on-line produkty, jistě nechcete, aby vám váš potenciální zákazník utekl z webu pryč za zábavou. Proto zvažte, zda pro vaše potřeby nebude Vimeo lepším řešením.

Postup vložení videa je stejný jako pro YouTube.

WordPress nabízí možnost embedu i pro další on-line služby, například pro:

- Facebook (posty, fotky, videa ad.)
- Flickr (obrázky a videa)
- Instagram (obrázky)
- Issuu (dokumenty)
- Pinterest (obrázky)
- Reddit (posty a komentáře)
- Soundcloud (hudba)
- Spotify (hudba)
- TikTok (videa)
- Twitter (tweety, profily ad.)

Seznam všech služeb pro embed najdete na [oficiálních stránkách WordPress](#).