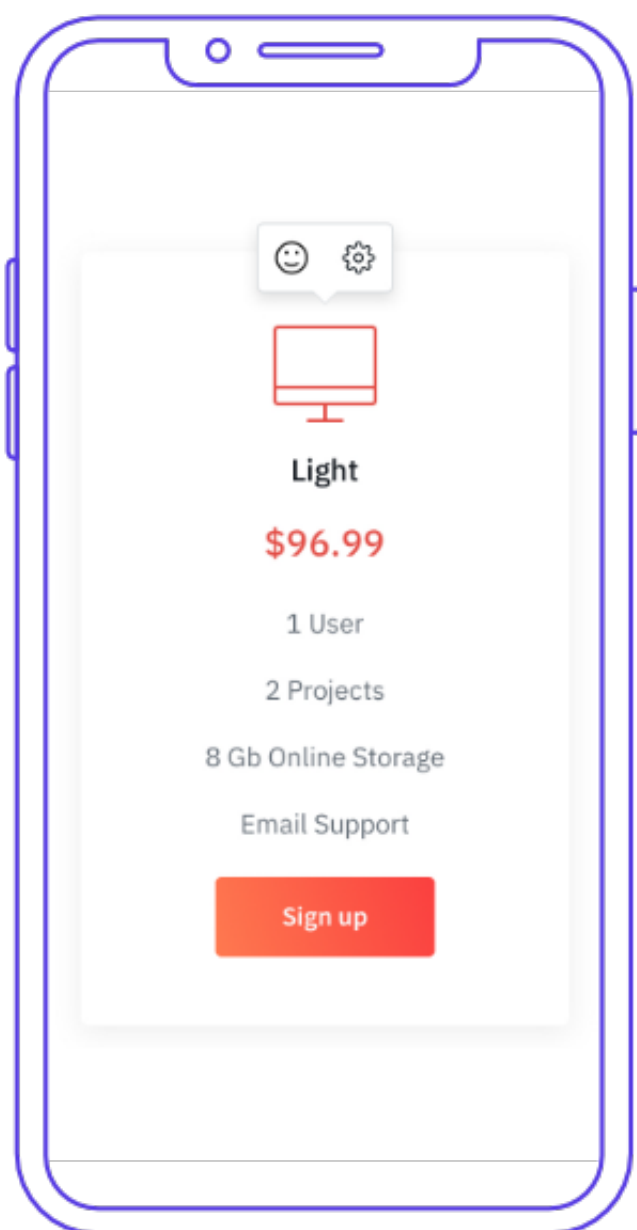


Úpravy ikon v mobilu

Poslední aktualizace 15 listopadu, 2024


Ikony umožňují zlepšit vizuální zájem a upoutat pozornost návštěvníků. Umožňují také navigovat uživatele pro lepší orientaci na vaší stránce. Ikony můžete v blocích lehce vyměnit pomocí smartphonu nebo tabletu odkudkoliv. Postupujte následovně:

1. najděte ikonu, kterou chcete nahradit, jinou, která se více shoduje s obsahem bloku.
2. Kliknutím na ikonu zobrazíte nabídku úprav ikon. Klikněte na ikonu Změnit ikonu



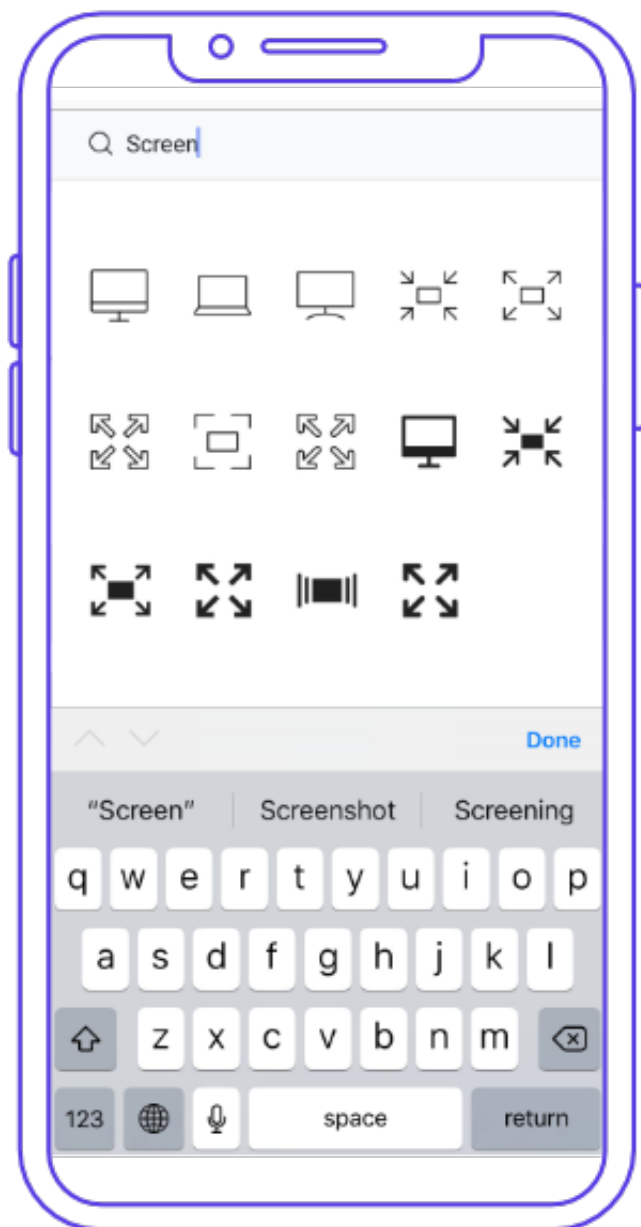
„smajlík“.

3. Vstup do knihovny ikon.



Poznámka: Všechny ikony jsou černobílé, ale barvy se upravíte automaticky na základě barevné palety šablon.

4. Shrňte do jednoho slova to, o čem je váš text vedle ikony. V tomto příkladu hledáme ikonu „obrazovka“:



5. Klepněte na ikonu, která popisuje váš produkt Nebo službu. Změnu potvrďte kliknutím na tlačítko Uložit. výsledek:

Obrázek má hodnotu tisíc slov. Nyní můžete lehce přidávat různé ikony

