

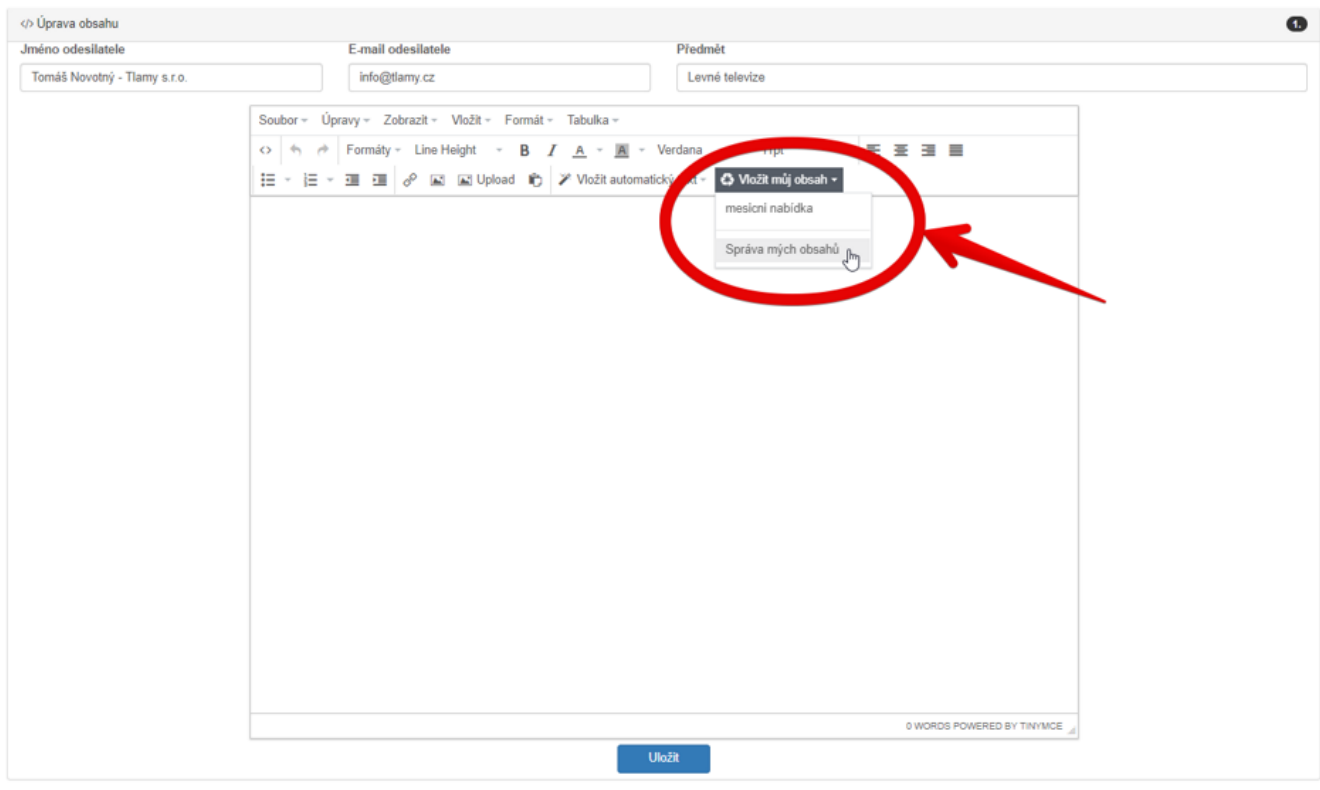
# Uložení vlastních obsahů zpráv

Poslední aktualizace 28 července, 2024



V kampani Mail Klerk je možné přidat do obsahu e-mailu vlastní uložené obsahy, které můžete administrovat přímo v editoru e-mailu.

Stačí kliknout na kampaň a zvolit sekci -> **Rozesílač**.

V editoru je pak možné vložit připravené texty, případně je spravovat. Nabídka se jmenuje -> **Vložit můj obsah**.



Pokud kliknete na možnost -> **Správa mých obsahů**, otevře se vám nabídka správy. Zde můžete obsahy přidávat, editovat a mazat.

Moje obsahy +		
Název	Obsah	Akce
mesicni nabídka	Dobrý den, jménem společnosti Tlamy s.r.o....	 

**nový obsah**

**editace již přidanych**

Takto si můžete uložit připravené texty a poté jen měnit například obsah měsíčních nabídek vašeho e-shopu apod.

Do jedné kampaně lze vložit více obsahů najednou.

Obsahy se vkládají na pozici kurzoru v již editovaném emailu, nebudou vám tak přepisovat již rozpracovanou zprávu.