

# DKIM záznamy

Poslední aktualizace 11 září, 2024

DKIM záznamy (Domain Keys Identified Mail) potvrzují, že během odeslání vašeho e-mailu nedošlo k pozměnění jeho obsahu třetí stranou. Jejich správným nastavením snížíte SPAM rating svých e-mailů – tzn. nehrozí, že vaše e-maily budou končit ve spamu.

U nastavení DKIM záznamů záleží na tom, zda máte doménu nebo DNS záznamy u Webglobe, nebo jinde.

## Nastavení DKIM u Webglobe

1. Přihlaste se do [WebAdminu](#).
2. Přejděte do sekce **DNS → DNS záznamy** u domény, u které chcete DKIM

**SLUŽBY**  
Doména/Služba  
produkttest.cz

**DOMÉNY**

- Detail
- DNS**
- DNS záznamy
- DNS servery
- Historie DNS

HOSTING >

E-MAIL >

ICEWARP >

SSL CERTIFIKÁT

POZNÁMKY

### produkttest.cz

AKTIVNÍ datum expirace 14.11.2023 [PRODLOUŽIT](#)

Do tohoto data si můžete doménu prodloužit standardní cestou, bez omezení její funkčnosti.

#### RYCHLÉ AKCE

- NASTAVIT DNS
- FAKTURY A OBJEDNÁVKY
- NASTAVIT PŘESMĚROVÁNÍ
- ZASLAT AUTH-ID

#### SLUŽBY K DOMĚŇĚ

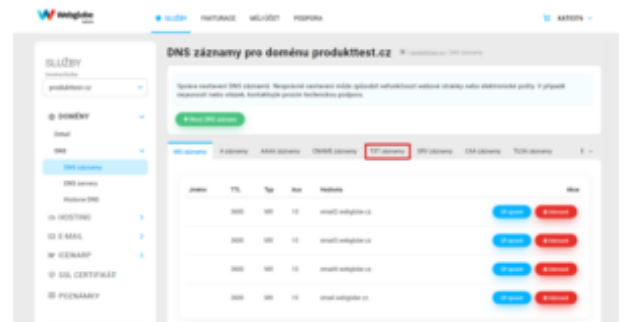
**WebEditor** Novinka [AKTIVOVAT](#)

Vytvořte si kompletní web za pár minut. Náš WebEditor je jednoduchý a chytrý nástroj na tvorbu webových stránek.

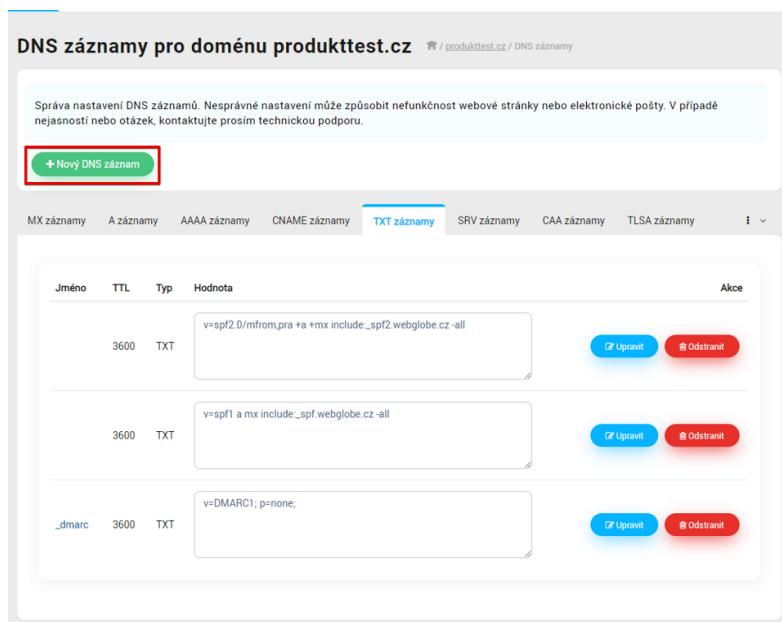
**Doménová pojistka** NEAKTIVNÍ [POJISTIT DOMÉNU](#)

Pokud si registraci domény neprodloužíte včas, můžete o ni přijít. U pojištěné domény vám ručíme, že se tak nestane.

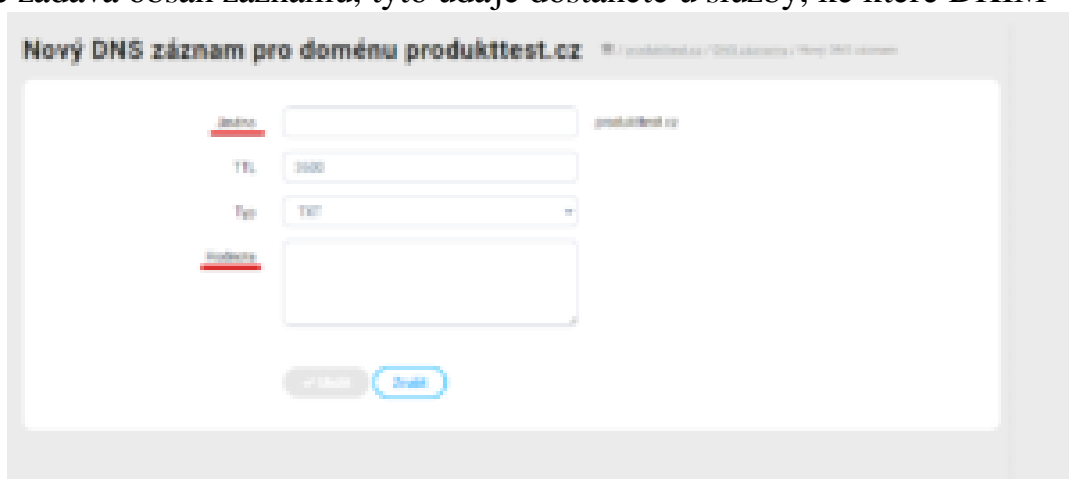
nastavit.



3. V DNS záznamech vyberte **TXT záznamy**.



5. Nastavte DKIM záznam. Do pole **Jméno** se zadává název hostitele, do pole **Hodnota** se zadává obsah záznamu, tyto údaje dostanete u služby, ke které DKIM



4. Klikněte na **Nový DNS záznam** nastavíte.

Nový DNS záznam pro doménu produkttest.cz [/ produkttest.cz / DNS záznamy / Nový DNS záznam](#)

Jméno  .produkttest.cz

TTL

Typ

Hodnota

6. Zadané údaje stačí už pouze uložit